



ASSOCIAZIONE ASTROFILI IMOLESI APS

BILANCIO CONSUNTIVO 2024

PAG.2 RENDICONTO ATTIVITA' ECONOMICA MOD. D

PAG.4 NOTA INTEGRATIVA AL BILANCIO E RELAZIONE DI MISSIONE

PAG.11 APPENDICE - RIEPILOGO 2005-2024

PAG.12 BILANCIO PREVENTIVO 2025

Imola, 22 maggio 2025

Associazione Astrofili Imolesi APS
via Comezzano 21
Imola (BO) 40026

RENDICONTO PER CASSA					
USCITE	2024	2023	ENTRATE	2024	2023
A) Uscite da attività di interesse generale			A) Entrate da attività di interesse generale		
			1) Entrate da quote associative e apporti dei fondatori	2,774.20 €	2,254.20 €
1) Materie prime, sussidiarie, di consumo e merci	€183.61	€633.40	2) Entrate dagli associati per attività mutuali	- €	- €
2) Servizi	€686.88	€686.91	3) Entrate per prestazioni e cessioni ad associati e fondatori	- €	- €
			4) Erogazioni liberali	417.75 €	335.00 €
3) Godimento beni di terzi	- €	- €	5) Entrate del 5 per mille	2,856.57 €	- €
4) Personale	- €	- €	6) Contributi da soggetti privati	- €	1,500.00 €
			7) Entrate per prestazioni e cessioni a terzi	418.02 €	621.97 €
5) Uscite diverse di gestione	€213.86	€193.97	8) Contributi da enti pubblici	1,000.00 €	1,000.00 €
			9) Entrate da contratti con Enti pubblici	- €	1,139.34 €
			10) Altre entrate	91.97 €	387.49 €
Totale	€1,084.35	€1,514.28	Totale	7,558.51 €	7,237.99 €
			Avanzo/disavanzo attività di interesse generale	6,474.16 €	5,723.71 €
B) Uscite da attività diverse			B) Entrate da attività diverse		
1) Materie prime, sussidiarie, di consumo e merci	- €	- €	1) Entrate per prestazioni e cessione ad associati e fondatori	- €	- €
2) Servizi	- €	- €	2) Contributi da soggetti privati	- €	- €
3) Godimento beni di terzi	- €	- €	3) Entrate per prestazioni e cessioni a terzi	- €	- €
4) Personale	- €	- €	4) Contributi da enti pubblici	- €	- €
5) Uscite diverse di gestione	- €	- €	5) Entrate da contratti con Enti pubblici	- €	- €
			6) Altre entrate	- €	- €
Totale	- €	- €	Totale	- €	- €
			Avanzo/disavanzo attività diverse	- €	- €
C) Uscite per raccolta fondi			C) Entrate per raccolta fondi		
1) Uscite per raccolte fondi abituali	- €	- €	1) Entrate da raccolte fondi abituali	- €	- €
2) Uscite per raccolte fondi occasionali	- €	- €	2) Entrate da raccolte fondi occasionali	- €	- €
3) Altre uscite	- €	- €	3) Altre entrate	- €	- €
Totale	- €	- €	Totale	- €	- €
			Avanzo/disavanzo di raccolta fondi	- €	- €
D) Uscite da attività finanziarie e patrimoniali			D) Entrate da attività finanziarie e patrimoniali		
1) Su rapporti bancari	23.72 €	33.35 €	1) Da rapporti bancari	- €	- €
2) Su investimenti finanziari	- €	- €	2) Da altri investimenti finanziari	- €	- €
3) Su patrimonio edilizio	- €	- €	3) Da patrimonio edilizio	- €	- €
4) Su altri beni patrimoniali	- €	- €	4) Da altri beni patrimoniali	- €	- €

5) Altre uscite	- €	- €	5) Altre entrate	- €	- €
Totale	23.72 €	33.35 €	Totale	- €	- €
E) Uscite di supporto generale			E) Entrate di supporto generale		
1) Materie prime, sussidiarie, di consumo e merci	739.59 €	43.59 €	1) Entrate da distacco del personale	- €	- €
2) Servizi	2,653.97 €	2,257.86 €	2) Altre entrate di supporto generale	- €	- €
3) Godimento beni di terzi	- €	- €			
4) Personale	- €	- €			
5) Altre uscite	100.07 €	100.00 €			
Totale	3,493.63 €	2,401.45 €	Totale		
Totale uscite della gestione	4,601.70 €	3,949.08 €	Totale entrate della gestione	7,558.51 €	7,237.99 €
			Avanzo/disavanzo d'esercizio prima delle imposte	2,956.81 €	3,288.91 €
			Imposte	- €	- €
			Avanzo/disavanzo d'esercizio prima di investimenti e disinvestimenti patrimoniali e finanziari	2,956.81 €	3,288.91 €
Uscite da investimenti in immobilizzazioni e da deflussi di capitale di terzi			Entrate da disinvestimenti in immobilizzazioni o da flussi di capitale di terzi		
1) Investimenti in immobilizzazioni inerenti alle attività di interesse generale	768.39 €	2,102.06 €	1) Disinvestimenti in immobilizzazioni inerenti alle attività di interesse generale	- €	- €
2) Investimenti in immobilizzazioni inerenti alle attività diverse	- €	- €	2) Disinvestimenti in immobilizzazioni inerenti alle attività diverse	- €	- €
3) Investimenti in attività finanziarie e patrimoniali	- €	- €	3) Disinvestimenti in attività finanziarie e patrimoniali	- €	- €
4) Rimborso di finanziamenti per quota capitale e di prestiti	- €	- €	4) Ricevimento di finanziamenti e di prestiti	- €	- €
Totale	768.39 €	2,102.06 €	Totale	- €	- €
			Imposte		
			Avanzo/disavanzo da entrate e uscite per investimenti e disinvestimenti patrimoniali e finanziamenti	-€768.39	- 2,102.06
				2024	2023
Avanzo/Disavanzo d'esercizio prima di investimenti e disinvestimenti patrimoniali e finanziamenti				2,956.81 €	3,288.91
Avanzo/disavanzo da entrate e uscite per investimenti e disinvestimenti patrimoniali e finanziamenti				- 768.39 €	- 2,102.06
Avanzo/disavanzo complessivo				2,188.42 €	1,186.85 €
				2024	2023
Cassa e banca				14,837.23 €	12,648.81 €
Cassa				230.88 €	369.35 €
Depositi bancari e postali				14,606.35 €	12,279.46 €

Nota Integrativa bilancio 2024 e relazione di missione

L'Associazione Astrofili Imolesi APS promuove la divulgazione dell'Astronomia in ogni strato sociale con fini educativi. Per fare questo si avvale della collaborazione dei propri associati, che prestano liberamente la loro opera, organizzando serate - facendo primariamente uso dei locali e delle attrezzature dell'Osservatorio "Alfio Betti" di Imola - e altre iniziative tematiche rivolte alla cittadinanza e alle scuole di ogni ordine e grado.

Il bilancio è stato realizzato seguendo le linee guida per le APS.

Il bilancio è redatto per cassa.

Eravamo rimasti al 31/12/2023 con un fondo cassa di € **12648,81**.

SITUAZIONE PATRIMONIALE AL 31/12/2024			
Fondi liquidi	Dettagli	importo	
	cassa	€ 172,80	
	conto corrente FINECO	€ 14.606,35	
	fondo cassa operatori	€ 58,08	
TOTALE FONDI LIQUIDI		€ 14.837,23	
TOTALE ATTIVITA'		€ 14.837,23	€ -
Passività	Dettagli	Ammontare dovuto	Scadenza
		€ -	€ -
SUB TOTALE		€ -	€ -
TOTALE PASSIVITA'		€ -	€ -

Esaminiamo ora l'attività economico-finanziaria del 2024, confrontandola con quanto preventivato.

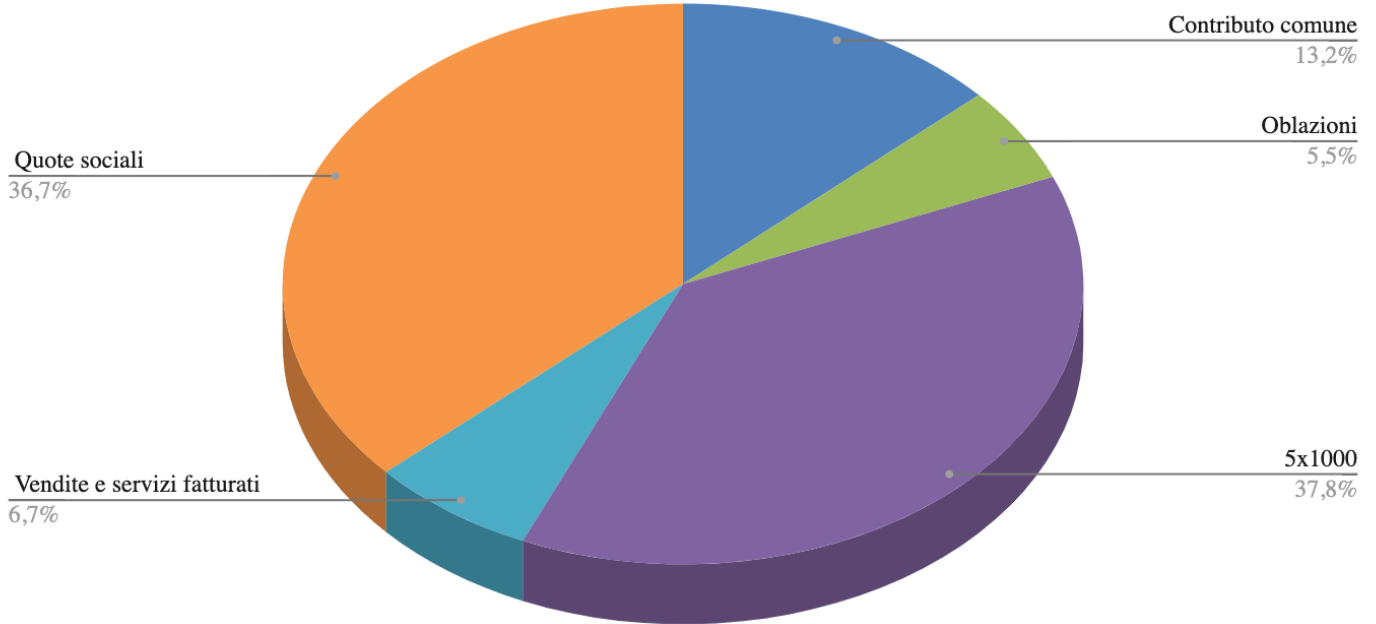
ENTRATE

Per il 2024 l'AAI aveva preventivato una leggerissima chiusura in passivo e a conti fatti il disavanzo è stato invece positivo ed ammonta a 2188,42€. Esaminiamo più in dettaglio le principali voci del consuntivo 2024:

INCASSI E PAGAMENTI				
		Consuntivo anno 2024	Preventivo anno 2024	Var %
Attività tipiche				
	Contributo comune	€ 1.000,00	€ 1.000,00	0,00%
	Altri contributi	€ -	€ 1.500,00	-100,00%
	Oblazioni	€ 417,75	€ 500,00	-16,45%
	5x1000	€ 2.856,57	€ 2.500,00	14,26%
	Vendite e servizi fatturati	€ 509,99	€ 1.000,00	-49,00%
	SUB TOTALE	€ 4.784,31	€ 6.500,00	-26,40%
Attività accessorie				
	servizi fatturati (no astro)	€ -	€ -	0%
	SUB TOTALE	€ -	€ -	0,00%
Dotazione				
	Quote sociali	€ 2.774,20	€ 2.000,00	38,71%
	SUB TOTALE	€ 2.774,20	€ 2.000,00	38,71%
	TOTALE	€ 7.558,51	€ 8.500,00	-11,08%
Attività tipiche				

- Si specifica che la voce **quote sociali**, trattandosi di un bilancio per cassa, computa anche le quote sociali 2025 versate nel 2024, nonché il pagamento di quote pregresse versate da Soci morosi. Allo stesso modo, nel computo 2024 non compaiono le quote 2024 versate nel 2023. In quanto a iscrizioni effettive, il 2024 ha registrato **88** Soci paganti ed un Socio onorario.
- L'Ufficio per il Diritto allo Studio del **Comune di Imola** ha erogato 1000 euro, sulla base delle attività rendicontate.
- Per quanto riguarda il contributo del **5x1000**, siamo in linea e c'è stato versato anche quello dell'anno prima.
- Ottimo riscontro per le donazioni effettuate all'Associazione.

- Attività commerciale in calo rispetto all'anno precedente, principalmente perché non c'è stato chiesto di ripetere il laboratorio di spettroscopia come gli anni precedenti.
- I 509.99€ sono così ripartiti:
198€ gadget venduti presso l'osservatorio durante le serate di apertura;
311.99€ di attività commerciale derivante dalle serate private a pagamento.



TOTALE

TOTALE	€ 7.558,51	€ 8.500,00	-11,08%
--------	------------	------------	---------

USCITE

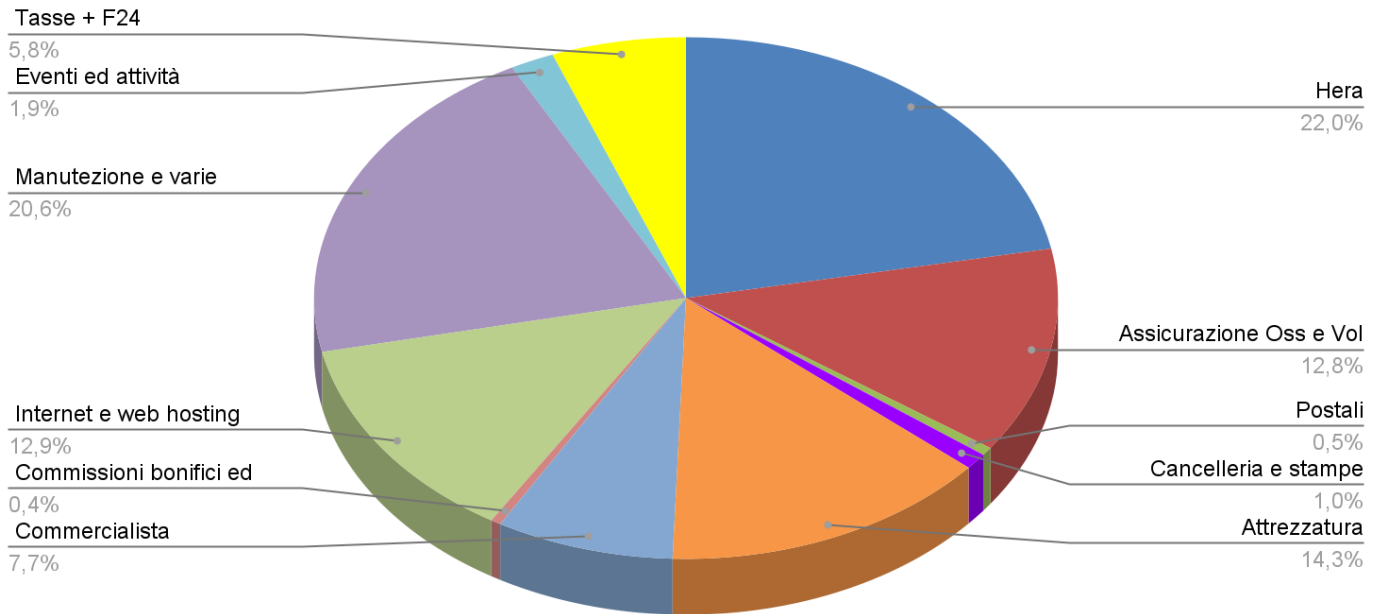
Esaminiamo più in dettaglio le principali voci di spesa del consuntivo 2024:

A4 Pagamenti della gestione		Consuntivo anno 2024	Preventivo anno 2024	
Attività tipiche				
	Eventi ed attività	€ 102,20	€ -	0,00%
	Gadget per soci e vendita	€ -	€ 350,00	-100,00%

	Fotografia	€ -	€ -	100,00%
	Rimborsi spesa forfettari	€ -	€ -	0,00%
	Libri, riviste e video	€ -	€ -	0,00%
	Incontri estivi	€ -	€ -	0,00%
	SUB TOTALE	€ 102,20	€ 350,00	-70,80%
Attività promozionali e di raccolta fondi				
	SUB TOTALE	€ -	€ -	
Attività accessorie				
	SUB TOTALE	€ -	€ -	
Attività di supporto generale				
	Utenze	€ 1.179,23	€ 1.000,00	17,92%
	Assicurazione Oss e Vol	€ 686,88	€ 690,00	-0,45%
	Postali	€ 27,50	€ 50,00	-45,00%
	Ricarica SMS	€ -	€ -	0,00%
	Cancelleria e stampe	€ 53,91	€ 80,00	-32,61%
	Attrezzatura	€ 768,39	€ 3.000,00	-74,39%
	Commercialista	€ 416,00	€ 500,00	-16,80%
	Commissioni bonifici e costi bancari	€ 23,72	€ 50,00	-52,56%
	Internet e web hosting	€ 693,96	€ 700,00	-0,86%
	Manutenzione e varie	€ 1.104,37	€ 1.850,00	-40,30%
	SUB TOTALE	€ 4.953,96	€ 7.920,00	-37,45%
Pagamenti straordinari				
	SUB TOTALE	€ -	€ -	
Altri pagamenti (imposte e varie)				
	Tasse + F24	€ 313,93	€ 300,00	4,64%
	SUB TOTALE	€ 313,93	€ 300,00	4,64%
	TOTALE	€ 5.370,09	€ 8.570,00	-37,34%

- EVENTI ED ATTIVITA' Spese per il ristoro.
- GADGET PER SOCI E VENDITA Costi per la realizzazione del gadget 2025 assenti dato che l'ordine è stato fatto ad inizio 2025.
- UTENZE La voce **utenze** (energia elettrica e acqua) ha visto un leggero rialzo rispetto al preventivato. Attualmente il gestore di energia elettrica è ESTRA.
- ASSICURAZIONE OSSERVATORIO E VOLONTARI In linea con l'anno precedente.
- COMMERCIALISTA Meno di quanto preventivato. La Commercialista ci ha fatturato meno visto il lavoro minimo richiesto per la nostra gestione.
- INTERNET E WEB HOSTING In questa voce trovano posto il canone di Eolo per internet, la PEC, l'hosting del sito e l'abbonamento a Fatture in Cloud per la fatturazione elettronica.

- **ATTREZZATURA** Acquisto del nuovo proiettore e della sua staffa.
- **MANUTENZIONE E VARIE** Spese per i piccoli interventi di manutenzione ordinaria e installazione delle pellicole di sicurezza ai vetri come richiesto da AreaBlu.
- **COSTI VARI** Spese per l'acquisto di francobolli e buste per la spedizione cartacea del bollettino trimestrale ai Soci che non ricevono posta elettronica. Spesa per la stampa dei calendarietti con le date di apertura. Costi bancari di gestione del conto corrente.
- **TASSE E F24 F24** di saldo dell'IVA trimestrale e bolli C/C.
- **TOTALE**



TOTALE		€ 5.370,09	€ 8.570,00	-37,34%
---------------	--	-------------------	-------------------	----------------

REGISTRO DEI VOLONTARI

Il registro dei volontari conta 16 soci:

Righini Simona, Ciarlariello Simone, Pasquali Luca, Masrè Carlo, Andalò Stefano, Brazoli Simone, Liardo Davide, Santandrea Emanuele, Martignani Mirko, Di Falco Massimiliano, Tozzoli Krishna, Santomauro Manuel, De Biaggi Matteo, Merlettini Andrea; Giacomo Lorenzo, Marco Bergami.

Rapporti esterni - Eventi

Si conferma la collaborazione con il Comune di Imola: partecipiamo a "Imola Educa" gestito dall'Ufficio per il Diritto allo Studio e portiamo il nostro contributo agli eventi "Le Case della Scienza" e il "Baccanale".

Costante anche la collaborazione con Enti, Associazioni e privati. Abbiamo partecipato alla fiera "Fiera Agricola" proponendo, in una giornata intensissima, il laboratorio di gnomonica, l'osservazione solare e lunare.

Non si interrompe la pluridecennale partecipazione a "Calici di Stelle" di Fontanelice dove, in un contesto conviviale, offriamo l'osservazione visuale e strumentale del cielo.

Proseguono le attività in collaborazione con le Cooperative "Il Mosaico" e LACME e con l'associazione Konial-aps. Abbiamo ricevuto richieste, che abbiamo esaudito, anche dagli istituti Santa Teresa e Casa del Fanciullo.

Si è svolta regolarmente, a parte alcuni annullamenti per meteo particolarmente avverso, la classica attività presso l'osservatorio, con l'offerta di eventi osservativi rivolti a Soci, pubblico generico e scolaresche. Questo il resoconto numerico.

Aperture dell'Osservatorio e affluenza

Nel corso del 2024 l'osservatorio è stato aperto in **86 occasioni** (93 nel 2023) totalizzando **1467 presenze** (erano state 1685 nel 2023).

Ecco la suddivisione in tipologie di eventi ed i relativi partecipanti:

42 serate Soci (come nel 2023), partecipate da **227** tesserati e **96** accompagnatori (sono stati rispettivamente 179 e 70 nel 2023)

26 eventi pubblici, presenti **90** guide per **472** visitatori

18 aperture per le **scolaresche**, con **54** guide, **434** studenti e insegnanti, **94** accompagnatori.

Negli **eventi esterni** già menzionati si stima siano state avvicinate circa **400** persone che non vengono conteggiate ai fini statistici.

L'affluenza del 2024 abbassa un po' la media storica, nonostante il numero delle aperture sia in linea con gli ultimi cinque anni, ciò si spiega con le molte serate pubbliche rovinate dal maltempo che scoraggia i più dal partecipare, nonostante le alternative che sappiamo offrire soddisfino sempre i pochi fiduciosi che si presentano. Anche nel 2024 il Sole è stato protagonista di molte attività osservative e, in particolare, ci ha regalato la visione dell'aurora boreale in ben due occasioni, a maggio e ottobre.

E' invece andata in gran parte vanificata dal maltempo l'attesa per la cometa C/2023 A3, che per parte sua ce l'ha messa tutta, essendo valutata come la più luminosa visibile dal nostro emisfero negli ultimi 30 anni. Le due serate in cui è stata parzialmente visibile sotto il nostro cielo sono servite per capire cosa ci siamo persi.

La fotografia, anche se ostacolata dal meteo spesso avverso, ci ha reso ottime immagini e aumentano i Soci che si dedicano a questa attività.

Si rende merito alle guide alla visita che, con il loro lavoro volontario, rendono possibile le attività qui esposte.

Vediamo ora il riassunto delle presenze all'osservatorio nel 2024 rispetto al 2023 e nei 37 anni di attività

	2023	2024	variazione%
Studenti, docenti, accompagnatori	660	582	-12%
Pubblico, Soci, guide	1025	885	-14%
Totale	1.685	1.467	-13%

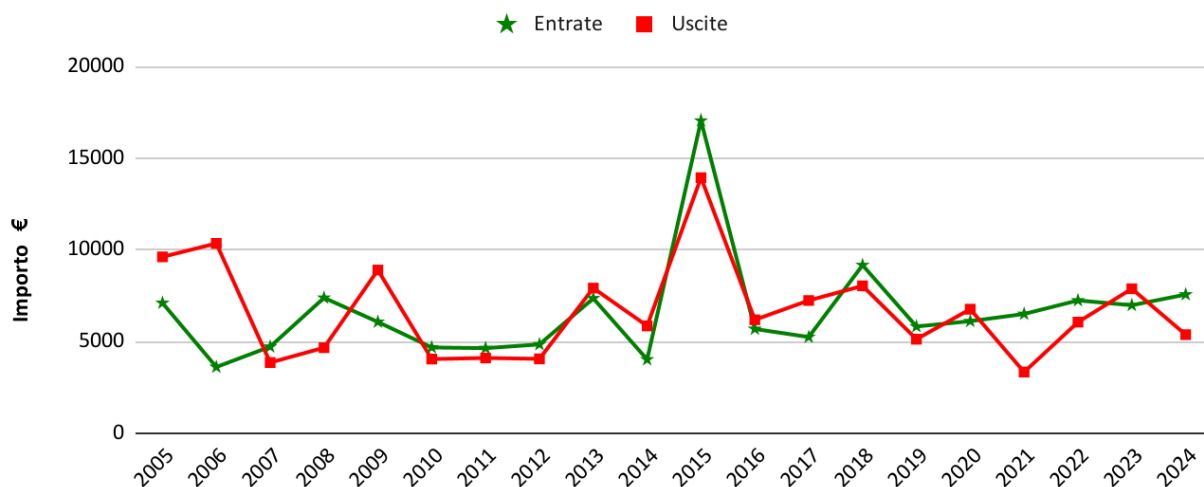
Conteggio generale dal 1987 al 2024

Studenti, docenti, accompagnatori	21.528
Pubblico e Soci	41.555
Totale	63.083

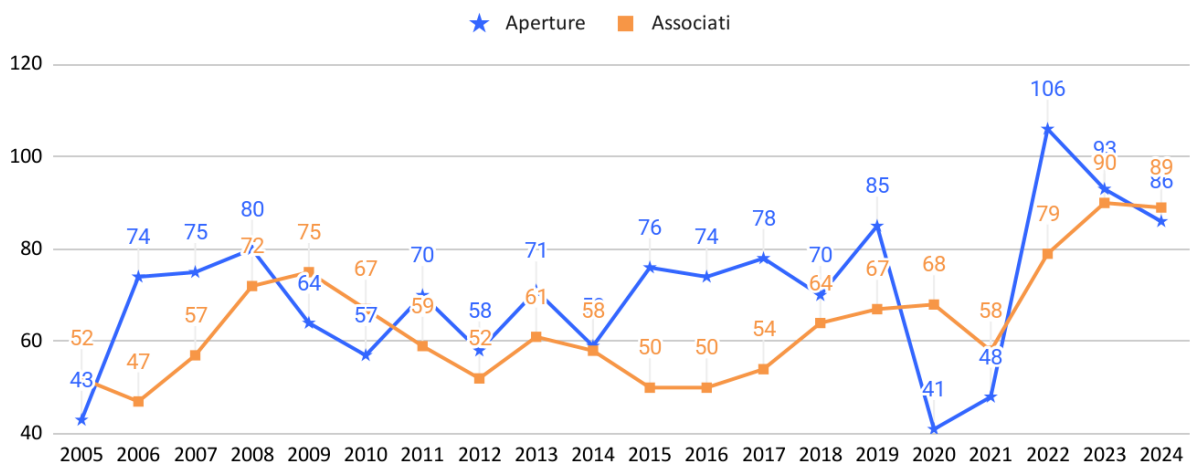
La **media annua** di presenze ammonta a **1.704**

Appendice - riepilogo 2005-2024

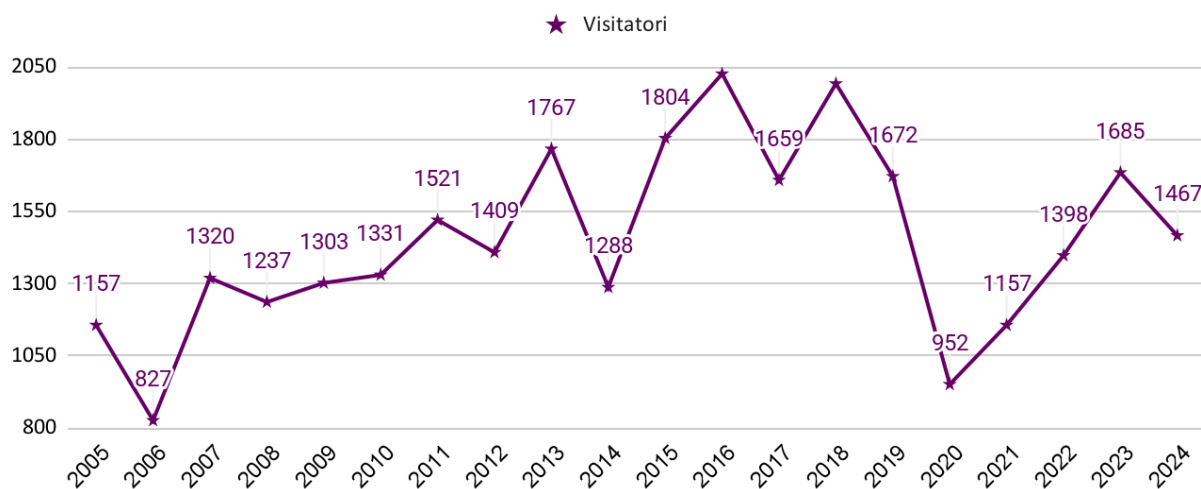
Bilanci 2005-2024



Attività e numero associati 2005-2024



Affluenza nell'anno



Previsioni 2025

Ecco il quadro previsto per entrate ed uscite:

SEZIONE A - Incassi e pagamenti		
		Preventivo anno 2025
A1 - Incassi della gestione		
<i>Attività tipiche</i>		
	Contributo Comune	€ 1000,00
	Altri contributi	€ 2500,00
	Oblazioni	€ 600,00
	5x1000	€ 1500,00
	Vendite e servizi fatturati	€ 3000,00
	SUB TOTALE	€ 8600,00
<i>Attività accessorie</i>		
	Servizi fatturati (no astro)	€0,00
	SUB TOTALE	€0,00
<i>Dotazione</i>		
	Quote sociali	€ 2000,00
	SUB TOTALE	€ 2000,00
	TOTALE	€ 10600,00

A4 - Pagamenti della gestione		Preventivo anno 2025
<i>Attività tipiche</i>		
	Gadget per Soci e vendita	700,00€
	Eventi ed attività	2800€
	Fotografia	100€
	Rimborsi spesa forfettari	€ -
	Libri, riviste e video	€ -
	Incontri estivi	€ -
	SUB TOTALE	€ 3600,00
<i>Attività promozionali e di raccolta fondi</i>		
	SUB TOTALE	€ -
<i>Attività accessorie</i>		
	SUB TOTALE	€ -
<i>Attività di supporto generale</i>		
	Utenze	€ 1.100,00
	Ass Oss e Vol	€ 690,00
	Postali	€ 30,00
	Ricarica SMS	€ 0,00
	Cancelleria e stampe	€ 80,00
	Attrezzatura	€ 800,00
	Commercialista	€ 450,00
	Commissioni bonifici/carte	€ 50,00
	Internet e servizi web	€ 700,00
	Manutenzione e varie	€ 6000,00
	SUB TOTALE	€ 9900,00
<i>Pagamenti straordinari</i>		
	SUB TOTALE	
<i>Altri pagamenti (imposte e varie)</i>		
	Tasse + F24	€ 300,00
	SUB TOTALE	€ 300,00
TOTALE		€ 13800,00