



ASSOCIAZIONE ASTROFILI IMOLESI APS

BILANCIO CONSUNTIVO 2023

PAG.2 RENDICONTO ATTIVITA' ECONOMICA MOD. D

PAG.4 NOTA INTEGRATIVA AL BILANCIO E RELAZIONE DI MISSIONE

PAG.13 APPENDICE - RIEPILOGO 2005-2023

PAG.14 BILANCIO PREVENTIVO 2024

Imola, 30 maggio 2024

Associazione Astrofili Imolesi APS
via Comezzano 21
Imola (BO) 40026
CF 90002070374 P.IVA 02636561207

Nome: ASSOCIAZIONE ASTROFILI IMOLESI APS						
RENDICONTO PER CASSA						
USCITE		2023	2022	ENTRATE		
A) Uscite da attività di interesse generale				A) Entrate da attività di interesse generale		
				1) Entrate da quote associative e apporti dei fondatori	2,254.20 €	2,425.00 €
1) Materie prime, sussidiarie, di consumo e merci	€633.40	1,443.76 €		2) Entrate dagli associati per attività mutuali	- €	- €
2) Servizi	€686.91	848.01 €		3) Entrate per prestazioni e cessioni ad associati e fondatori	- €	- €
				4) Erogazioni liberali	335.00 €	- €
3) Godimento beni di terzi	- €	- €		5) Entrate del 5 per mille	- €	1,446.88 €
4) Personale	- €	- €		6) Contributi da soggetti privati	1,500.00 €	- €
				7) Entrate per prestazioni e cessioni a terzi	621.97 €	585.25 €
5) Uscite diverse di gestione	€193.97	36.60 €		8) Contributi da enti pubblici	1,000.00 €	1,000.00 €
				9) Entrate da contratti con Enti pubblici	1,139.34 €	1,139.34 €
				10) Altre entrate	387.49 €	379.41 €
Totale	€1,514.28	2,328.37 €		Totale	7,237.99 €	6,975.87 €
				Avanzo/disavanzo attività di interesse generale	5,723.71 €	4,647.50 €
B) Uscite da attività diverse						
1) Materie prime, sussidiarie, di consumo e merci	- €	- €		1) Entrate per prestazioni e cessione ad associati e fondatori	- €	- €
2) Servizi	- €	- €		2) Contributi da soggetti privati	- €	- €
3) Godimento beni di terzi	- €	- €		3) Entrate per prestazioni e cessioni a terzi	- €	- €
4) Personale	- €	- €		4) Contributi da enti pubblici	- €	- €
5) Uscite diverse di gestione	- €	- €		5) Entrate da contratti con Enti pubblici	- €	- €
				6) Altre entrate	- €	- €
Totale	- €	- €		Totale	- €	- €
				Avanzo/disavanzo attività diverse	- €	- €
C) Uscite per raccolta fondi						
1) Uscite per raccolte fondi abituali	- €	- €		1) Entrate da raccolte fondi abituali	- €	- €
2) Uscite per raccolte fondi occasionali	- €	- €		2) Entrate da raccolte fondi occasionali	- €	- €
3) Altre uscite	- €	- €		3) Altre entrate	- €	- €
Totale	- €	- €		Totale	- €	- €
				Avanzo/disavanzo di raccolta fondi	- €	- €
D) Uscite da attività finanziarie e patrimoniali						
1) Su rapporti bancari	33.35 €	49.10 €		1) Da rapporti bancari	- €	- €
2) Su investimenti finanziari	- €	- €		2) Da altri investimenti finanziari	- €	- €
3) Su patrimonio edilizio	- €	- €		3) Da patrimonio edilizio	- €	- €

4) Su altri beni patrimoniali	- €	- €	4) Da altri beni patrimoniali	- €	- €
5) Altre uscite	- €	- €	5) Altre entrate	- €	- €
Totale	33.35 €	49.10 €	Totale	- €	- €
E) Uscite di supporto generale			E) Entrate di supporto generale		
1) Materie prime, sussidiarie, di consumo e merci	43.59 €	127.36 €	1) Entrate da distacco del personale	- €	- €
2) Servizi	2,257.86 €	3,663.06 €	2) Altre entrate di supporto generale	- €	- €
3) Godimento beni di terzi	- €	- €			
4) Personale	- €	- €			
5) Altre uscite	100.00 €	300.00 €			
Totale	2,401.45 €	4,090.42 €	Totale		
Totale uscite della gestione	3,949.08 €	6,467.89 €	Totale entrate della gestione	7,237.99 €	6,975.87 €
			Avanzo/disavanzo d'esercizio prima delle imposte	3,288.91 €	507.98 €
			Imposte	- €	- €
			Avanzo/disavanzo d'esercizio prima di investimenti e disinvestimenti patrimoniali e finanziari	3,288.91 €	507.98 €
Uscite da investimenti in immobilizzazioni e da deflussi di capitale di terzi			Entrate da disinvestimenti in immobilizzazioni o da flussi di capitale di terzi		
1) Investimenti in immobilizzazioni inerenti alle attività di interesse generale	2102.06 €	1,408.00 €	1) Disinvestimenti in immobilizzazioni inerenti alle attività di interesse generale	- €	- €
2) Investimenti in immobilizzazioni inerenti alle attività diverse	- €	- €	2) Disinvestimenti in immobilizzazioni inerenti alle attività diverse	- €	- €
3) Investimenti in attività finanziarie e patrimoniali	- €	- €	3) Disinvestimenti in attività finanziarie e patrimoniali	- €	- €
4) Rimborso di finanziamenti per quota capitale e di prestiti	- €	- €	4) Ricevimento di finanziamenti e di prestiti	- €	- €
Totale	2102.06 €	1,408.00 €	Totale	- €	- €
			Imposte		
			Avanzo/disavanzo da entrate e uscite per investimenti e disinvestimenti patrimoniali e finanziamenti	-€2,102.06	- 1,408.00
				2023	2022
Avanzo/Disavanzo d'esercizio prima di investimenti e disinvestimenti patrimoniali e finanziamenti				3,288.91 €	507.98
Avanzo/disavanzo da entrate e uscite per investimenti e disinvestimenti patrimoniali e finanziamenti				- 2,102.06 €	- 1,408.00€
Avanzo/disavanzo complessivo				1,186.85 €	- 900.02 €
				2023	2022
Cassa e banca				12,648.81 €	11,461.96 €
Cassa				369.35 €	1,064.98 €
Depositi bancari e postali				12,279.46 €	10,396.98 €

Nota Integrativa bilancio 2023 e relazione di missione

L'Associazione Astrofili Imolesi promuove la divulgazione dell'Astronomia in ogni strato sociale con fini educativi. Per fare questo si avvale della collaborazione dei propri associati, che prestano liberamente la loro opera, organizzando serate - facendo primariamente uso dei locali e delle attrezzature dell'Osservatorio "Alfio Betti" di Imola - e altre iniziative tematiche rivolte alla cittadinanza e alle scuole di ogni ordine e grado.

Il bilancio è stato realizzato seguendo le linee guida per le APS.

Il bilancio è redatto per cassa.

Eravamo rimasti al 31/12/2022 con un fondo cassa di € **11461,96**.

SITUAZIONE PATRIMONIALE AL 31/12/2023			
Fondi liquidi	Dettagli	importo	
	cassa	€ 326,80	
	conto corrente FINECO	€ 12.279,46	
	fondo cassa operatori	€ 42,55	
TOTALE FONDI LIQUIDI		€ 12.648,81	
TOTALE ATTIVITA'		€ 12.648,81	€ -
Passività	Dettagli	Ammontare dovuto	Scadenza
		€ -	€ -
SUB TOTALE		€ -	€ -
TOTALE PASSIVITA'		€ -	€ -

Esaminiamo ora l'attività economico-finanziaria del 2023, confrontandola con quanto preventivato.

ENTRATE

Per il 2023 l'AAI aveva preventivato una leggera chiusura in passivo e a conti fatti il disavanzo è stato invece positivo ed ammonta a 1186.85€. Esaminiamo più in dettaglio le principali voci del consuntivo 2023:

INCASSI E PAGAMENTI				
		Consuntivo anno 2023	Preventivo anno 2023	Var %
A1 Incassi della gestione				
Attività tipiche				
	Contributo comune	€ 1.000,00	€ 1.000,00	0,00%
	Altri contributi	€ 1.500,00	€ 1.500,00	0,00%
	Oblazioni	€ 335,00	€ 100,00	235,00%
	5x1000	€ -	€ 1.500,00	-100,00%
	Vendite e servizi fatturati	€ 2.148,79	€ 1.700,00	26,40%
	SUB TOTALE	€ 4.983,79	€ 5.800,00	-14,07%
Attività accessorie				
	servizi fatturati (no astro)	€ -	€ -	0%
	SUB TOTALE	€ -	€ -	0,00%
Dotazione				
	Quote sociali	€ 2.254,20	€ 2.000,00	12,71%
	SUB TOTALE	€ 2.254,20	€ 2.000,00	12,71%
	TOTALE	€ 7.237,99	€ 7.800,00	-7,21%

- QUOTE SOCIALI

Dotazione		CONS 2023	PREV 2023	
	Quote sociali	€ 2.254,20	€ 2.000,00	12,71%

Si specifica che la voce **quote sociali**, trattandosi di un bilancio per cassa, computa anche le quote sociali 2024 versate nel 2023, nonché il pagamento di quote pregresse versate da Soci morosi. Allo stesso modo, nel

computo 2023 non compaiono le quote 2023 versate nel 2022. In quanto a iscrizioni effettive, il 2023 ha registrato **89** Soci paganti ed un Socio onorario.

- **CONTRIBUTO COMUNE DI IMOLA**

<i>Attività tipiche</i>		CONS 2023	PREV 2023	
	Contributo comune	€ 1.000,00	€ 1000,00	0,00%

L'Ufficio per il Diritto allo Studio del **Comune di Imola** ha erogato 1000 euro, sulla base delle attività rendicontate.

- **5 PER MILLE**

<i>Attività tipiche</i>		CONS 2023	PREV 2023	
	5x1000	€ -	€ 1.500,00	-100,00%

Per quanto riguarda il contributo del **5x1000**, ci è stato deliberato ma non versato, forse per qualche disguido col portale del terzo settore. La comunicazione dell'Iban è stata fatta. Sicuramente verrà recuperato nel 2024.

- **DONAZIONI**

<i>Attività tipiche</i>		CONS 2023	PREV 2023	
	Oblazioni	€ 335,00	€ 100,00	235,00%

Ottimo riscontro per le donazioni effettuate all'Associazione, oltre le più rosee aspettative.

- **VENDITE E SERVIZI FATTURATI**

<i>Attività tipiche</i>		CONS 2023	PREV 2023	
	Vendite e servizi fatturati	€ 2.148,79	€ 1.700,00	26,40%

Attività commerciale in aumento rispetto all'anno precedente. I 2148,79€ sono così ripartiti:

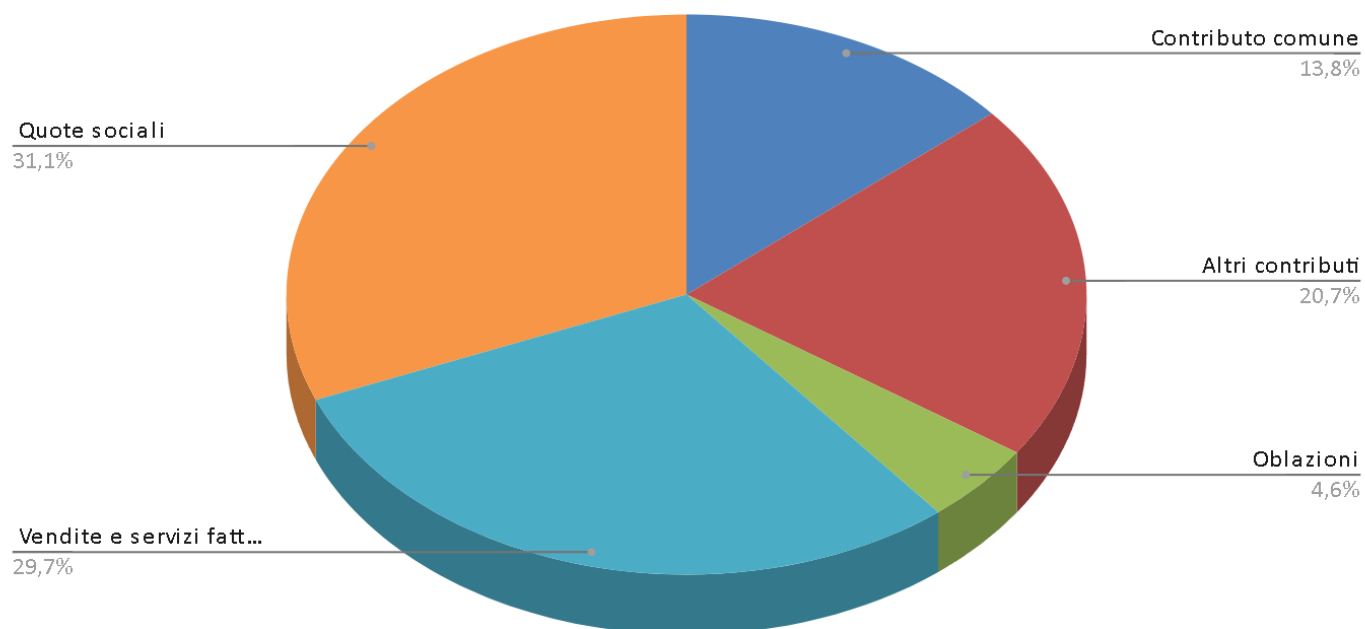
1389,99€ Laboratorio di spettroscopia organizzato per l'istituto "F.Alberghetti" ;

414,80€ per le serate organizzate in esterna;

208€ gadget venduti presso l'osservatorio durante le serate di apertura;

136,00€ di attività commerciale derivante dalle serate private a pagamento.

TOTALE



TOTALE	€ 7.237,99	€ 7.800,00	-7,21%
--------	------------	------------	--------

USCITE

Esaminiamo più in dettaglio le principali voci di spesa del consuntivo 2023:

A4 Pagamenti della gestione		Consuntivo anno 2023	Preventivo anno 2023	
Attività tipiche				
	Eventi ed attività	€ 64,25	€ -	0,00%
	Gadget per soci e vendita	€ 450,50	€ 350,00	28,71%
	Fotografia	€ -	€ -	100,00%
	Rimborsi spesa forfettari	€ -	€ -	0,00%
	Libri, riviste e video	€ -	€ -	0,00%
	Incontri estivi	€ -	€ -	0,00%

	SUB TOTALE	€ 514,75	€ 350,00	47,07%
Attività promozionali e di raccolta fondi				
	SUB TOTALE	€ -	€ -	
Attività accessorie				
	SUB TOTALE	€ -	€ -	
Attività di supporto generale				
	Acqua/elettricità	€ 999,45	€ 1.300,00	-23,12%
	Assicurazione Oss e Volontari	€ 686,91	€ 680,00	1,02%
	Postali	€ 35,15	€ 50,00	-29,70%
	Ricarica SMS	€ -	€ 10,00	-100,00%
	Cancelleria e stampe	€ 53,91	€ 80,00	-32,61%
	Attrezzatura	€ 2.127,16	€ 3.000,00	-29,09%
	Commercialista	€ 416,00	€ 500,00	-16,80%
	Commissioni bonifici e costi bancari	€ 33,35	€ 50,00	-33,30%
	Internet e web hosting	€ 685,42	€ 670,00	2,30%
	Manutenzione e varie	€ 205,07	€ 1.000,00	-79,49%
	SUB TOTALE	€ 5.242,42	€ 7.340,00	-28,58%
Pagamenti straordinari				
	SUB TOTALE	€ -	€ -	
Altri pagamenti (imposte e varie)				
	Tasse + F24	€ 293,97	€ 400,00	-26,51%
	SUB TOTALE	€ 293,97	€ 400,00	-26,51%
TOTALE		€ 6.051,14	€ 8.090,00	-25,20%

- EVENTI ED ATTIVITA'

		CONS 2023	PREV 2023	
	Eventi ed Attività	€ 64,25	€ -	0,00%

Spese per il magazzino.

- GADGET PER SOCI E VENDITA

		CONS 2023	PREV 2023	
	Gadget per soci e vendita	€ 450,50	€ 350,00	28,71%

Costi per la realizzazione del gadget 2024 (i magneti) da consegnare ai Soci e per la vendita al pubblico.

- HERA

		CONS 2023	PREV 2023	
	Hera	€ 999,45	€ 1.300,00	-23,12%

La voce **Hera** con i cambi di gestore effettuati ha visto un calo del totale speso . Attualmente il gestore di energia elettrica è ENEL.

- ASSICURAZIONE OSSERVATORIO E VOLONTARI

		CONS 2023	PREV 2023	
	Assicurazione Oss e Vol	€ 686,91	€ 680,00	1,02%

In linea con l'anno precedente

- COMMERCIALISTA

		CONS 2023	PREV 2023	
	Commercialista	€ 416,00	€ 500,00	-16,80%

Meno di quanto preventivato. La Commercialista ci ha fatturato meno visto il lavoro minimo richiesto per la nostra gestione.

- INTERNET E WEB HOSTING

		CONS 2023	PREV 2023	
	Internet e web hosting	€ 685,42	€ 670,00	2,30%

In questa voce trovano posto il canone di Eolo per internet, la PEC, l'hosting del sito e l'abbonamento a Fatture in Cloud per la fatturazione elettronica.

- ATTREZZATURA

		CONS 2023	PREV 2023	
	Attrezzatura	€ 2.127,16	€ 3.000,00	-29,09%

Spese per l'acquisto del Daystar ed accessori per l'osservazione solare.

- MANUTENZIONE E VARIE

		CONS 2023	PREV 2023	
	Manutenzione e varie	€ 205,07	€ 1.000,00	-79,49%

Spese per i piccoli interventi di manutenzione ordinaria.

- COSTI VARI

		CONS 2023	PREV 2023	
	Postali	€ 35,15	€ 50,00	-29,70%
	Cancelleria e stampe	€ 53,91	€ 80,00	-32,61%

	Comm. bonifici e banca	€ 33,35	€ 50,00	-33,30%
--	------------------------	---------	---------	---------

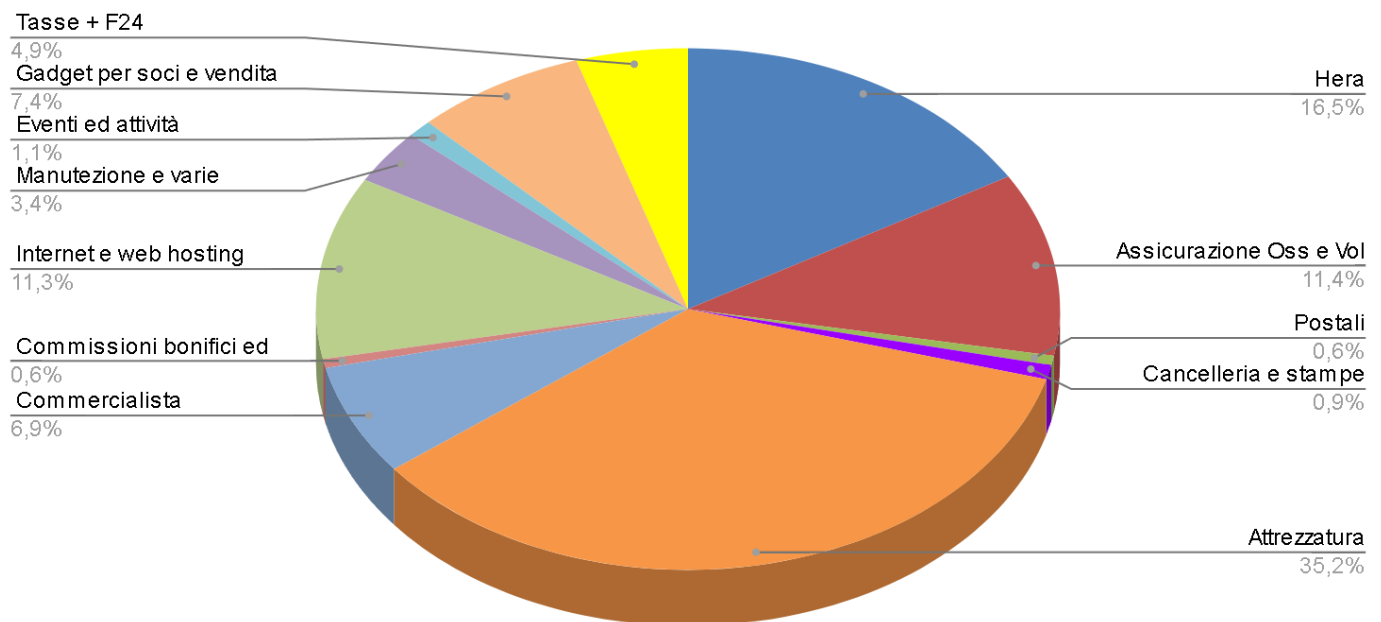
Spese per l'acquisto di francobolli e buste per la spedizione cartacea del bollettino trimestrale ai Soci che non ricevono posta elettronica. Spesa per la stampa dei calendarietti con le date di apertura. Costi bancari di gestione del conto corrente.

- TASSE E F24**

		CONS 2023	PREV 2023	
	Tasse + F24	€ 293,97	€ 400,00	-26,51%

F24 di saldo dell'IVA trimestrale ebolli C/C.

- TOTALE**



	TOTALE	€ 6.051,14	€ 8.090,00	-25,20%
--	---------------	-------------------	-------------------	----------------

REGISTRO DEI VOLONTARI

Il registro dei volontari conta 15 soci:

Righini Simona, Ciarlariello Simone, Pasquali Luca, Masrè Carlo, Andalò Stefano, Di Giacomo Federico, Braziosi Simone, Liardo Davide, Emanuele Santandrea, Martignani Mirko, Di Falco Massimiliano, Tozzoli Krishna, Santomauro Manuel, De Biaggi Matteo, Merlettini Andrea.

Rapporti esterni - Eventi

Si conferma e rafforza la collaborazione con il Comune di Imola. L'Ufficio per il Diritto allo Studio ci annovera ancora tra le Agenzie Formative accreditate alle quali riconosce un contributo. Abbiamo partecipato a "Le case della Scienza" con due conferenze serali, tenute da Brazioli e Di Giacomo, ed un appuntamento diurno dedicato al Sole. Anche entro il Bacchanale abbiamo proposto l'osservazione del Sole e, in aggiunta, una serata a tema Luna, iniziata con una presentazione di Brazioli e proseguita con l'osservazione, evento cui ha partecipato anche il Sindaco.

Intensa anche la collaborazione con enti, associazioni e privati. Abbiamo partecipato alla fiera "Fiera Agricola" proponendo, in due giorni consecutivi, il laboratorio di gnomonica e l'osservazione solare. E' triplicato l'impegno entro "Calici di Stelle": oltre al classico appuntamento a Fontanelice abbiamo partecipato anche a Varignana e Tossignano. Si confermano le collaborazioni con le Cooperative "Il Mosaico" e LACME con eventi diurni e serali. Novità del 2023, la richiesta da parte dell'associazione Konial-aps, che ci ha portato ad animare una splendida serata sotto il cielo dei nostri appennini. Abbiamo ricevuto richieste, che abbiamo esaudito, anche dagli istituti Santa Teresa e Casa del Fanciullo. Sono state numerose anche le richieste di privati per visite riservate, se ne sono tenute quattro.

Merita menzione l'iniziativa di Ciarlariello e Santandrea che hanno organizzato uno Star Party rivolto a noi Soci e che si è tenuto in luglio presso Palazzuolo.

Si è svolta regolarmente, a parte alcuni annullamenti per meteo avverso, la classica attività presso l'osservatorio, con l'offerta di eventi osservativi rivolti a Soci, pubblico generico e scolaresche. Questo il resoconto numerico.

Aperture dell'Osservatorio e affluenza

Nel corso del 2023 l'osservatorio è stato aperto in **93 occasioni** (contro 106 nel 2022 e 48 l'anno precedente) totalizzando **1685 presenze** (erano state 1398 nel 2022).

Ecco la suddivisione in tipologie di eventi ed i relativi partecipanti:

42 serate Soci, partecipate da **179** tesserati e **70** accompagnatori

31 eventi pubblici, presenti **106** guide per **670** visitatori

20 aperture per le **scolaresche**, presenti **62** guide, **409** tra studenti e insegnanti, **189** gli accompagnatori

Nei **13 eventi esterni** già menzionati si stima siano state avvicinate circa **700** persone che non vengono conteggiate ai fini statistici.

L'affluenza torna in linea con quella storica, nonostante il numero di aperture sia stata inferiore a quella record dello scorso anno.

Tra le aperture per le scolaresche figurano anche quelle per il laboratorio di spettrografia rivolto alle scuole secondarie di secondo grado.

La strumentazione solare, acquistata a fine 2022, ci sta dando grandi soddisfazioni, nonché molte occasioni di utilizzo sia con i Soci che con il pubblico.

Su iniziativa del Presidente Ciarlariello si è intrapresa l'osservazione di pianeti extrasolari con il metodo dei transiti, attività alla portata della nostra strumentazione e che potrà essere proposta come laboratorio alle scuole di grado superiore.

La fotografia anche se ostacolata dal meteo spesso avverso, ci ha reso ottime immagini, in particolare quelle riprese sotto lo splendido cielo di Coniale.

Si rende merito alle guide alla visita che con il loro lavoro volontario rendono possibile le attività qui esposte.

Vediamo ora il riassunto delle presenze all'osservatorio nel 2023 rispetto al 2022 e nei 35 anni di attività

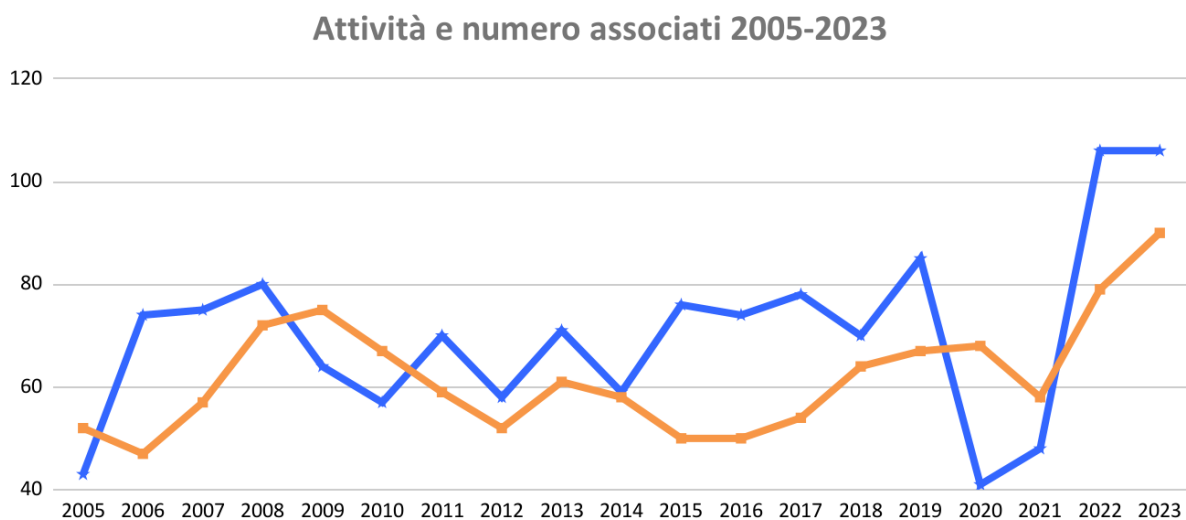
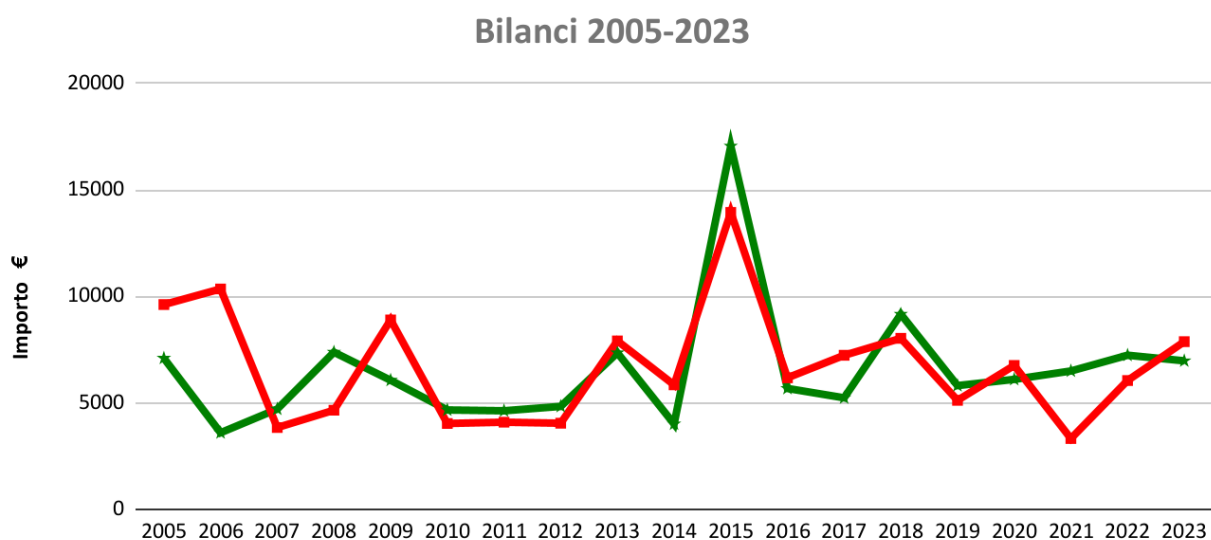
	2022	2023	variazione%
Studenti, docenti, accompagnatori	508	660	+13%
Pubblico, Soci, guide	890	1025	+15%
Totale	1.398	1.685	+20.5%

Conteggio generale dal 1987 al 2023

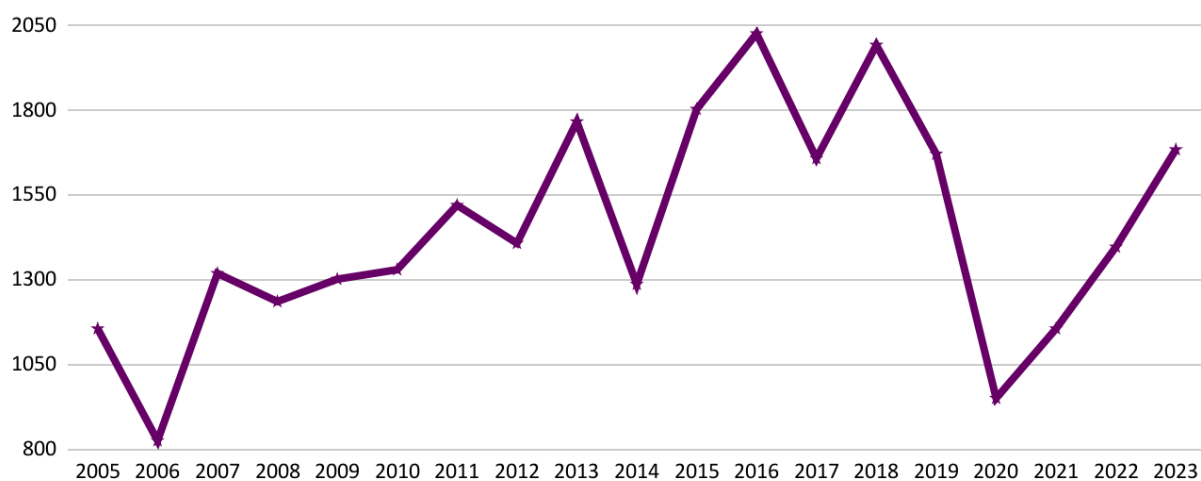
Studenti, docenti, accompagnatori	20.946
Pubblico e Soci	40.670
Totale	61.616

La **media annua** di presenze ammonta a **1.712**

Appendice - riepilogo 2005-2023



Affluenza nell'anno



Previsioni 2024

Il Consiglio Direttivo, prevede per il 2024 un anno senza interventi di rilievo.

Ecco il quadro previsto per entrate ed uscite:

SEZIONE A - Incassi e pagamenti		
		Preventivo anno 2024
A1 - Incassi della gestione		
<i>Attività tipiche</i>		
	Contributo Comune	€ 1000,00
	Altri contributi	€ 1500,00
	Oblazioni	€ 500,00
	5x1000	€ 2500,00
	Vendite e servizi fatturati	€ 1000,00
	SUB TOTALE	€ 6500,00
<i>Attività accessorie</i>		
	Servizi fatturati (no astro)	€0,00
	SUB TOTALE	€0,00
<i>Dotazione</i>		
	Quote sociali	€ 2000,00
	SUB TOTALE	€ 2000,00
TOTALE		€ 8500,00

A4 - Pagamenti della gestione		Preventivo anno 2024
<i>Attività tipiche</i>		
	Gadget per Soci e vendita	€ 350,00
	Eventi ed attività	€ -
	Fotografia	€ -
	Rimborsi spesa forfettari	€ -
	Libri, riviste e video	€ -
	Incontri estivi	€ -
	SUB TOTALE	€ 350,00
<i>Attività promozionali e di raccolta fondi</i>		
	SUB TOTALE	€ -
<i>Attività accessorie</i>		
	SUB TOTALE	€ -
<i>Attività di supporto generale</i>		
	Utenze	€ 1.000,00
	Ass Oss e Vol	€ 690,00
	Postali	€ 50,00
	Ricarica SMS	€ 0,00
	Cancelleria e stampe	€ 80,00
	Attrezzatura	€ 3000,00
	Commercialista	€ 500,00
	Commissioni bonifici/carte	€ 50,00
	Internet e servizi web	€ 700,00
	Manutenzione e varie	€ 1850,00

	SUB TOTALE	€ 7920,00
<i>Pagamenti straordinari</i>		
	SUB TOTALE	
<i>Altri pagamenti (imposte e varie)</i>		
	Tasse + F24	€ 300,00
	SUB TOTALE	€ 300,00
TOTALE		€ 8570,00