



# ASSOCIAZIONE ASTROFILI IMOLESI APS

## BILANCIO CONSUNTIVO 2022

PAG.2 RENDICONTO ATTIVITA' ECONOMICA MOD. D

PAG.4 NOTA INTEGRATIVA AL BILANCIO E RELAZIONE DI MISSIONE

PAG.14 APPENDICE - RIEPILOGO 2005-202

PAG.15 BILANCIO PREVENTIVO 2023

Imola, 30 maggio 2023

Associazione Astrofili Imolesi APS  
via Comezzano 21  
Imola (BO) 40026  
CF 90002070374 P.IVA 02636561207

Nome:		ASSOCIAZIONE ASTROFILI IMOLESI APS			
RENDICONTO PER CASSA					
USCITE	2022	2021	ENTRATE	2022	2021
<b>A) Uscite da attività di interesse generale</b>			<b>A) Entrate da attività di interesse generale</b>		
			1) Entrate da quote associative e apporti dei fondatori	2,425.00 €	2,360.00 €
1) Materie prime, sussidiarie, di consumo e merci	€1,443.76	727.53 €	2) Entrate dagli associati per attività mutuali	- €	- €
2) Servizi	€848.01	432.01 €	3) Entrate per prestazioni e cessioni ad associati e fondatori	- €	- €
			4) Erogazioni liberali	- €	120.00 €
3) Godimento beni di terzi	- €	- €	5) Entrate del 5 per mille	1,446.88 €	1,620.23 €
4) Personale	- €	- €	6) Contributi da soggetti privati	- €	1,000.00 €
			7) Entrate per prestazioni e cessioni a terzi	585.25 €	318.85 €
5) Uscite diverse di gestione	€36.60	4.25 €	8) Contributi da enti pubblici	1,000.00 €	1,000.00 €
			9) Entrate da contratti con Enti pubblici	1,139.34 €	- €
			10) Altre entrate	379.41 €	70.15 €
<b>Totale</b>	<b>€2,328.37</b>	<b>1,163.79 €</b>	<b>Totale</b>	<b>6,975.87 €</b>	<b>6,489.23 €</b>
			Avanzo/disavanzo attività di interesse generale	4,647.50 €	5,325.44 €
<b>B) Uscite da attività diverse</b>			<b>B) Entrate da attività diverse</b>		
1) Materie prime, sussidiarie, di consumo e merci	- €	- €	1) Entrate per prestazioni e cessione ad associati e fondatori	- €	- €
2) Servizi	- €	- €	2) Contributi da soggetti privati	- €	- €
3) Godimento beni di terzi	- €	- €	3) Entrate per prestazioni e cessioni a terzi	- €	- €
4) Personale	- €	- €	4) Contributi da enti pubblici	- €	- €
5) Uscite diverse di gestione	- €	- €	5) Entrate da contratti con Enti pubblici	- €	- €
			6) Altre entrate	- €	- €
<b>Totale</b>	<b>- €</b>	<b>- €</b>	<b>Totale</b>	<b>- €</b>	<b>- €</b>
			Avanzo/disavanzo attività diverse	- €	- €
<b>C) Uscite per raccolta fondi</b>			<b>C) Entrate per raccolta fondi</b>		
1) Uscite per raccolte fondi abituali	- €	- €	1) Entrate da raccolte fondi abituali	- €	- €
2) Uscite per raccolte fondi occasionali	- €	- €	2) Entrate da raccolte fondi occasionali	- €	- €
3) Altre uscite	- €	- €	3) Altre entrate	- €	- €
<b>Totale</b>	<b>- €</b>	<b>- €</b>	<b>Totale</b>	<b>- €</b>	<b>- €</b>
			Avanzo/disavanzo di raccolta fondi	- €	- €
<b>D) Uscite da attività finanziarie e patrimoniali</b>			<b>D) Entrate da attività finanziarie e patrimoniali</b>		
1) Su rapporti bancari	49.10 €	46.55 €	1) Da rapporti bancari	- €	- €
2) Su investimenti finanziari	- €	- €	2) Da altri investimenti finanziari	- €	- €
3) Su patrimonio edilizio	- €	- €	3) Da patrimonio edilizio	- €	- €
4) Su altri beni patrimoniali	- €	- €	4) Da altri beni patrimoniali	- €	- €

5) Altre uscite	- €	- €	5) Altre entrate	- €	- €
Totale	<b>49.10 €</b>	<b>46.55 €</b>	Totale	- €	- €
<b>E) Uscite di supporto generale</b>			<b>E) Entrate di supporto generale</b>		
1) Materie prime, sussidiarie, di consumo e merci	127.36 €	82.39 €	1) Entrate da distacco del personale	- €	- €
2) Servizi	3,663.06 €	1,934.74 €	2) Altre entrate di supporto generale	- €	- €
3) Godimento beni di terzi	- €	- €			
4) Personale	- €	- €			
5) Altre uscite	300.00 €	100.00 €			
Totale	4,090.42 €	2,117.13 €	Totale		
<b>Totale uscite della gestione</b>	<b>6,467.89 €</b>	<b>3,327.47 €</b>	<b>Totale entrate della gestione</b>	<b>6,975.87 €</b>	<b>6,489.23 €</b>
			Avanzo/disavanzo d'esercizio prima delle imposte	507.98 €	3,161.76 €
			Imposte	- €	- €
			Avanzo/disavanzo d'esercizio prima di investimenti e disinvestimenti patrimoniali e finanziari	507.98 €	3,161.76 €
<b>Uscite da investimenti in immobilizzazioni e da deflussi di capitale di terzi</b>			<b>Entrate da disinvestimenti in immobilizzazioni o da flussi di capitale di terzi</b>		
1) Investimenti in immobilizzazioni inerenti alle attività di interesse generale	1,408.00 €	- €	1) Disinvestimenti in immobilizzazioni inerenti alle attività di interesse generale	- €	- €
2) Investimenti in immobilizzazioni inerenti alle attività diverse	- €	- €	2) Disinvestimenti in immobilizzazioni inerenti alle attività diverse	- €	- €
3) Investimenti in attività finanziarie e patrimoniali	- €	- €	3) Disinvestimenti in attività finanziarie e patrimoniali	- €	- €
4) Rimborso di finanziamenti per quota capitale e di prestiti	- €	- €	4) Ricevimento di finanziamenti e di prestiti	- €	- €
Totale	<b>1,408.00 €</b>	<b>- €</b>	Totale	<b>- €</b>	<b>- €</b>
			Imposte		
			Avanzo/disavanzo da entrate e uscite per investimenti e disinvestimenti patrimoniali e finanziamenti	-€1,408.00	-
				2022	2021
Avanzo/Disavanzo d'esercizio prima di investimenti e disinvestimenti patrimoniali e finanziamenti				507.98 €	3,161.76
Avanzo/disavanzo da entrate e uscite per investimenti e disinvestimenti patrimoniali e finanziamenti				- 1,408.00 €	- €
Avanzo/disavanzo complessivo				- 900.02 €	3,161.76 €
				2022	2021
Cassa e banca				11,461.96 €	12,361.98 €
Cassa				1,064.98 €	634.47 €
Depositi bancari e postali				10,396.98 €	11,727.51 €

## Nota Integrativa bilancio 2022 e relazione di missione

L'Associazione Astrofili Imolesi promuove la divulgazione dell'Astronomia in ogni strato sociale con fini educativi. Per fare questo si avvale della collaborazione dei propri associati, che prestano liberamente la loro opera, organizzando serate - facendo primariamente uso dei locali e delle attrezzature dell'Osservatorio "Alfio Betti" di Imola - e altre iniziative tematiche rivolte alla cittadinanza e alle scuole di ogni ordine e grado.

Il bilancio è stato realizzato seguendo le linee guida per le APS.

Il bilancio è redatto per cassa.

Eravamo rimasti al 31/12/2021 con un fondo cassa di € **12361,98**.

<b>SITUAZIONE PATRIMONIALE AL 31/12/2022</b>			
<b>Fondi liquidi</b>	Dettagli	importo	
	cassa	€ 585,80	
	conto corrente FINECO	€ 10.396,98	
	fondo cassa operatori	€ 479,18	
<b>TOTALE FONDI LIQUIDI</b>		<b>€ 11.461,96</b>	
<b>TOTALE ATTIVITA'</b>		<b>€ 11.461,96</b>	<b>€ -</b>
<b>Passività</b>	Dettagli	Ammontare dovuto	Scadenza
		€ -	€ -
<b>SUB TOTALE</b>		€ -	€ -
<b>TOTALE PASSIVITA'</b>		<b>€ -</b>	<b>€ -</b>

Esaminiamo ora l'attività economico-finanziaria del 2022, confrontandola con quanto preventivato.

## ENTRATE

Per il 2022 l'AAI aveva preventivato una chiusura in passivo che a conti fatti ammonta a 900,02 euro. Esaminiamo più in dettaglio le principali voci del consuntivo 2022:

<b>INCASSI E PAGAMENTI</b>				
		Consuntivo anno 2022	Preventivo anno 2022	Var %
<b>A1 Incassi della gestione</b>				
Attività tipiche				
	Contributo comune	€ 1.000,00	€ 1.000,00	<b>0,00%</b>
	Altri contributi	€ -		<b>0,00%</b>
	Oblazioni	€ -	€ 100,00	<b>-100,00%</b>
	5x1000	€ 1.446,88	€ 1.600,00	<b>-9,57%</b>
	Vendite e servizi fatturati	€ 2.103,99	€ 1.700,00	<b>23,76%</b>
	<b>SUB TOTALE</b>	<b>€ 4.550,87</b>	<b>€ 4.400,00</b>	<b>3,43%</b>
Attività accessorie				
	servizi fatturati (no astro)	€ -	€ -	<b>0%</b>
	<b>SUB TOTALE</b>	<b>€ -</b>	<b>€ -</b>	<b>0,00%</b>
Dotazione				
	Quote sociali	€ 2.425,00	€ 1.800,00	<b>34,72%</b>
	<b>SUB TOTALE</b>	<b>€ 2.425,00</b>	<b>€ 1.800,00</b>	<b>34,72%</b>
	<b>TOTALE</b>	<b>€ 6.975,87</b>	<b>€ 6.200,00</b>	<b>12,51%</b>

- QUOTE SOCIALI

Dotazione		CONS 2022	PREV 2022	
	Quote sociali	€ 2.425,00	€ 1.800,00€	<b>34,72%</b>

Si specifica che la voce **quote sociali**, trattandosi di un bilancio per cassa, computa anche le quote sociali 2023 versate nel 2022, nonché il pagamento di quote pregresse versate da Soci morosi. Allo stesso modo, nel computo 2022 non compaiono le quote 2022 versate nel 2021. In quanto a iscrizioni effettive, il 2022 ha registrato **78** Soci paganti ed un Socio onorario.

- **CONTRIBUTO COMUNE DI IMOLA**

<i>Attività tipiche</i>		CONS 2022	PREV 2022	
	Contributo comune	€ 1.000,00	€ 1000,00	<b>0,00%</b>

L'Ufficio per il Diritto allo Studio del **Comune di Imola** ha erogato 1000 euro, sulla base delle attività rendicontate.

- **5 PER MILLE**

<i>Attività tipiche</i>		CONS 2022	PREV 2022	
	5x1000	€ 1.446,88	€ 1.600,00	<b>-9,57%</b>

Per quanto riguarda il contributo del **5x1000**, nell'anno solare sono stati incassati i contributi risalenti alle dichiarazioni dei redditi dell'anno 2021. La rendicontazione delle spese pagate con l'incasso del 5 per mille sarà presentata tramite una dichiarazione dedicata, che va prodotta entro 12 mesi dalla sua erogazione e sarà resa nota ai Soci pubblicandola sul sito web. Esiste anche la possibilità di accantonare questi proventi per usi successivi, nel qual caso la rendicontazione slitterà ulteriormente.

- **VENDITE E SERVIZI FATTURATI**

<i>Attività tipiche</i>		CONS 2022	PREV 2022	
	Vendite e servizi fatturati	€ 2.103,99	€ 1.700,00	<b>23,76%</b>

Attività commerciale in aumento rispetto all'anno precedente. I 2103,99€ sono così ripartiti:

1389,99€ Laboratorio di spettroscopia organizzato per l'istituto "F.Alberghetti" ;

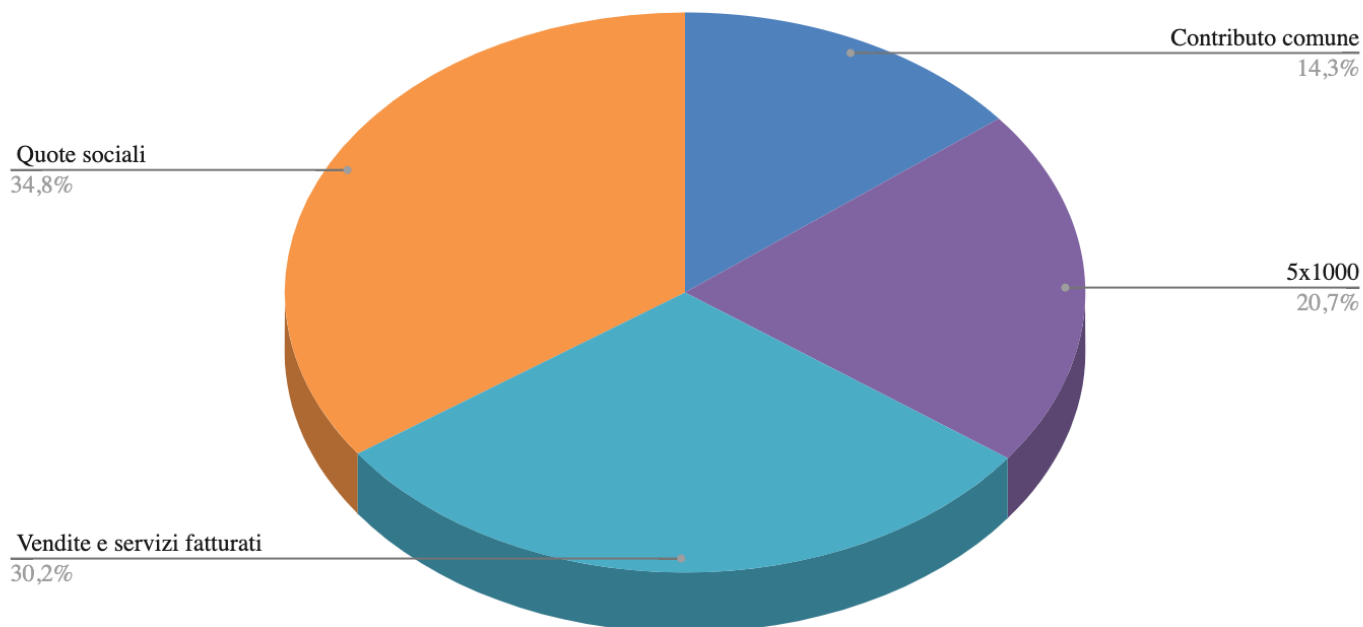
250,00€ per la serata organizzata a Medicina su chiamata di Lacme;

219,00€ gadget venduti presso l'osservatorio durante le serate di apertura;

245,00€ di attività commerciale derivante dalle serate private a pagamento.

C'è quindi da segnalare che prosegue il riscontro positivo dato dalla possibilità di organizzare serate private a pagamento presso l'osservatorio.

## TOTALE



TOTALE		€ 6.975,87	€ 6.200,00	12,51%
--------	--	------------	------------	--------

## USCITE

Esaminiamo più in dettaglio le principali voci di spesa del consuntivo 2022:

A4 Pagamenti della gestione		Consuntivo anno 2022	Preventivo anno 2022	
Attività tipiche				
	Eventi ed attività	€ 77,95	€ -	<b>0,00%</b>
	Gadget per soci e vendita	€ 349,00	€ 350,00	<b>-0,29%</b>
	Fotografia	€ 49,10	€ -	<b>100,00%</b>
	Rimborsi spesa forfettari	€ -	€ -	<b>0,00%</b>
	Libri, riviste e video	€ 28,00	€ -	<b>100,00%</b>
	Incontri estivi	€ -	€ -	<b>0,00%</b>
	<b>SUB TOTALE</b>	<b>€ 504,05</b>	<b>€ 350,00</b>	<b>44,01%</b>
Attività promozionali e di raccolta fondi				

	<b>SUB TOTALE</b>	<b>€ -</b>	<b>€ -</b>	
Attività accessorie				
	<b>SUB TOTALE</b>	<b>€ -</b>	<b>€ -</b>	
Attività di supporto generale				
	Hera	€ 1.385,21	€ 1.500,00	<b>-7,65%</b>
	Assicurazione Oss e Volontari	€ 686,91	€ 680,00	<b>1,02%</b>
	Postali	€ 40,10	€ 60,00	<b>-33,17%</b>
	Ricarica SMS	€ -	€ 10,00	<b>-100,00%</b>
	Cancelleria e stampe	€ 50,92	€ 80,00	<b>-36,35%</b>
	Attrezzatura	€ 2.202,99	€ 2.500,00	<b>-11,88%</b>
	Commercialista	€ 936,00	€ 1.100,00	<b>-14,91%</b>
	Commissioni bonifici e costi bancari	€ 49,10	€ 60,00	<b>-18,17%</b>
	Internet e web hosting	€ 654,92	€ 700,00	<b>-6,44%</b>
	Manutenzione e varie	€ 1.029,09	€ 1.000,00	<b>2,91%</b>
	<b>SUB TOTALE</b>	<b>€ 7.035,24</b>	<b>€ 7.690,00</b>	<b>-8,51%</b>
Pagamenti straordinari				
	<b>SUB TOTALE</b>	<b>€ -</b>	<b>€ -</b>	
Altri pagamenti (imposte e varie)				
	Tasse + F24	€ 336,60	€ 160,00	<b>110,38%</b>
	<b>SUB TOTALE</b>	<b>€ 336,60</b>	<b>€ 160,00</b>	<b>110,38%</b>
<b>TOTALE</b>		<b>€ 7.875,89</b>	<b>€ 8.200,00</b>	<b>-3,95%</b>

- EVENTI ED ATTIVITA'

		CONS 2022	PREV 2022	
	Eventi ed Attività	€ 77,95	€ -	<b>0,00%</b>

Spese per il magazzino e per il rinfresco preparato durante l'Assemblea straordinaria per la modifica dello statuto.

- GADGET PER SOCI E VENDITA

		CONS 2022	PREV 2022	
	Gadget per soci e vendita	€ 349,00	€ 350,00	<b>-0,29%</b>

Costi per la realizzazione del gadget 2023 (la bandana) da consegnare ai Soci e per la vendita al pubblico.

- FOTOGRAFIA

		CONS 2022	PREV 2022	
	Fotografia	€ 49,10	€ -	<b>100,00%</b>

Costi di stampa delle immagini che sono state affisse nella mostra fotografica a Fontanelice per la manifestazione "Calici di Stelle".

- LIBRI RIVISTE E VIDEO

		CONS 2022	PREV 2022	
	Libri, riviste e video	€ 28,00	€ -	<b>100,00%</b>

Copia del libro " AI CONFINI DELLA VIA LATTEA" di Albino Carbognani, acquistata durante la serata di presentazione del libro.

- HERA

		CONS 2022	PREV 2022	
	Hera	€ 1.385,21	€ 1.500,00	<b>-7,65%</b>

La voce **Hera** per il caos generato dalla situazione sociopolitica è aumentata, nonostante i consumi ridotti le spese fisse risultano sempre gravose. Dal 2023 si è provveduto a cambiare gestore e dal secondo trimestre dovrebbe vedersi un calo.

- ASSICURAZIONE OSSERVATORIO E VOLONTARI

		CONS 2022	PREV 2022	
	Assicurazione Oss e Vol	€ 686,91	€ 680,00	<b>1,02%</b>

In linea con l'anno precedente

- COMMERCIALISTA

		CONS 2022	PREV 2022	
	Commercialista	€ 936,00	€ 1.100,00	<b>-14,91%</b>

Superiore rispetto al solito perchè è il saldo di due quote (quella 2021 e quella 2022).

- INTERNET E WEB HOSTING

		CONS 2022	PREV 2022	
	Internet e web hosting	€ 654,92	€ 700,00	<b>-6,44%</b>

In questa voce trovano posto il canone di Eolo per internet, la PEC, l'hosting del sito e l'abbonamento a Fatture in Cloud per la fatturazione elettronica.

- ATTREZZATURA

		CONS 2022	PREV 2022	
	Attrezzatura	€ 2.202,99	€ 2.500,00	<b>-11,88%</b>

La parte maggiore della spesa è da imputare all'acquisto del modulo di calibrazione per lo spettroscopio Alpy 600 e del telescopio apocromatico ASKAR FRA400 ora montato in cupola in parallelo agli altri strumenti.

- MANUTENZIONE E VARIE

		CONS 2022	PREV 2022	
	Manutenzione e varie	€ 1.029,09	€ 1.000,00	<b>2,91%</b>

Spese per la realizzazione della nuova parete di videoproiezione della saletta, della sistemazione degli impianti idraulici del bagno, e per i piccoli interventi di manutenzione ordinaria.

- COSTI VARI

		CONS 2022	PREV 2022	
	Postali	€ 40,10	€ 60,00	<b>-33,17%</b>
	Cancelleria e stampe	€ 50,92	€ 80,00	<b>-36,35%</b>
	Comm. bonifici e banca	€ 49,10	€ 60,00	<b>-18,17%</b>

Spese per l'acquisto di francobolli e buste per la spedizione cartacea del bollettino trimestrale ai Soci che non ricevono posta elettronica.

Spesa per la stampa dei calendarietti con le date di apertura.

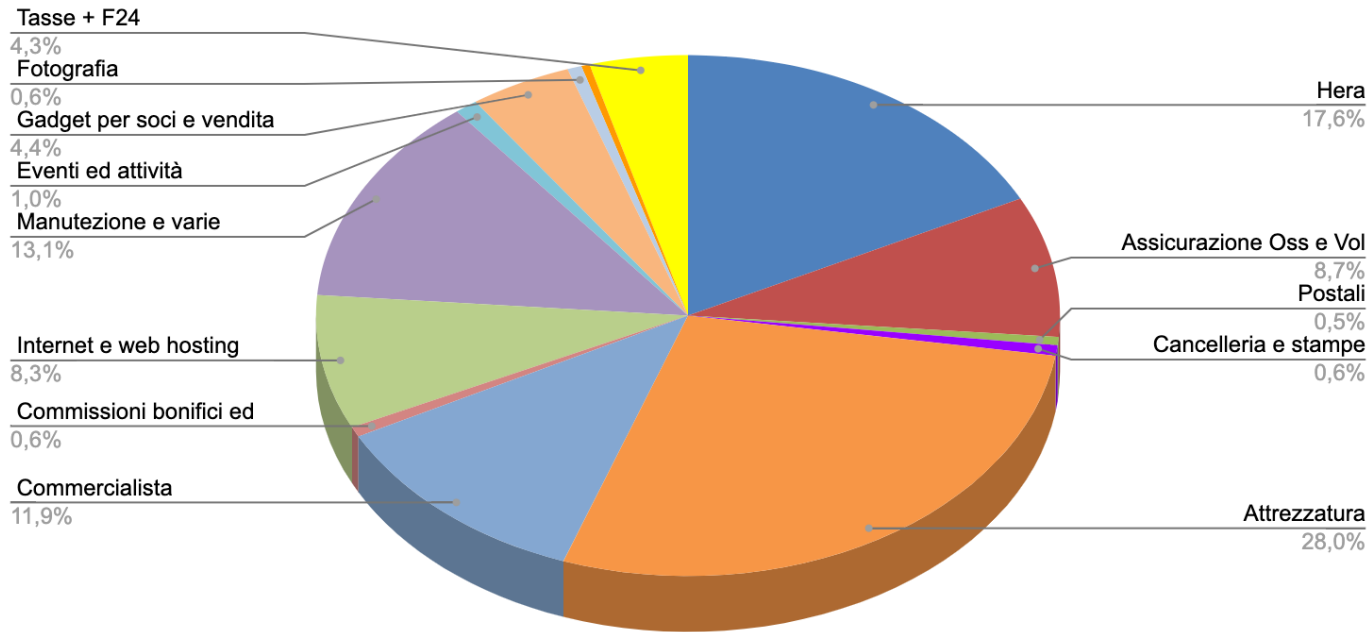
Costi bancari di gestione del conto corrente.

- TASSE E F24

		CONS 2022	PREV 2022	
	Tasse + F24	€ 336,60	€ 160,00	<b>110,38%</b>

F24 di saldo dell'IVA trimestrale e imposta di registro presso l'Agenzia delle Entrate dello statuto AAI modificato più bolli C/C.

● **TOTALE**



●

<b>TOTALE</b>	<b>TOTALE</b>	<b>€ 7.875,89</b>	<b>€ 8.200,00</b>
---------------	---------------	-------------------	-------------------

**REGISTRO DEI VOLONTARI**

Il registro dei volontari conta 15 soci:

Righini Simona, Ciarlariello Simone, Pasquali Luca, Masrè Carlo, Andalò Stefano, Di Giacomo Federico, Brazioli Simone, Liardo Davide, Emanuele Santandrea, Martignani Mirko, Di Falco Massimiliano, Tozzoli Krishna, Santomauro Manuel, De Biaggi Matteo, Merlettini Andrea.

## Rapporti esterni - Eventi

Prosegue la collaborazione con il Comune di Imola: anche per gli anni scolastici 2021-22 e 2022-23 l'Ufficio per il Diritto allo Studio ci annovera tra le Agenzie Formative accreditate; è tornata alla forma tradizionale la manifestazione "Le case della Scienza" dopo lo stop del 2020 e l'edizione svolta completamente online del 2021, nel 2022 abbiamo contribuito con tre conferenze condotte in presenza da Righini, Di Giacomo e Brazioli; novità del 2022 è stata la partecipazione al "Baccanale" con tre eventi osservativi dedicati.

Nel 2022 si sono tenuti anche la "Fiera Agricola" e "Calici di Stelle", quest'anno arricchita da una mostra fotografica e di orologi solari a cura del Socio Martignani. E' giunta alla terza edizione "Musica sotto le stelle" e si è riconfermata la nostra partecipazione. Cresce la collaborazione con la Cooperativa "Il Mosaico" che ha richiesto la nostra presenza al "Festival del paesaggio" a Gaggio Montano e al "Labirinto nel mais" in prossimità dei radiotelescopi di Medicina.

Si è svolta regolarmente l'attività presso l'osservatorio, con l'offerta di eventi osservativi rivolti a Soci, pubblico e scolaresche. Rispetto agli anni pre-pandemia è stata rivista la modalità di svolgimento delle serate, ora organizzate a turno unico per limitare l'affollamento e contenere il rischio di contagio.

Questo il resoconto numerico.

### **Aperture dell'Osservatorio e affluenza**

Nel corso del 2022 l'osservatorio è stato aperto in ben **106 occasioni** (contro le sole 48 dell'anno precedente) e si sono totalizzate **1.398 presenze** (erano state 584 nel 2021).

Ecco la suddivisione in tipologie di eventi ed i relativi partecipanti

- **55 serate Soci**, presenti **197** tesserati e **31** accompagnatori
- **29 eventi pubblici**, presenti **107** guide per **494** visitatori
- **22 aperture** (delle quali una diurna) per le **scolaresche**, presenti **61** guide, **414** tra studenti e insegnanti, **94** accompagnatori

Negli **8 eventi esterni** già menzionati, si stima che siano state avvicinate circa **550** persone che non vengono conteggiate nelle presenze all'osservatorio e nelle statistiche.

L'affluenza non ancora in linea con quella storica, nonostante il numero di aperture sia da record, si spiega con l'assenza di appuntamenti a doppio turno e le molte serate nuvolose che inducono alcuni prenotati a non partecipare, nonostante la visita si svolga comunque.

Si registra la ripresa del laboratorio di spettroscopia rivolto alle scuole secondarie di secondo grado, qui conteggiate tra le aperture per le scolaresche.

Ha finalmente visto la luce il progetto live view sul profondo cielo, nelle poche occasioni in cui è stato possibile praticarlo ha dato molte soddisfazioni sia agli ospiti che alle guide.

Merita particolare menzione l'aumento dell'attività fotografica, supportata dal confermato impegno del Presidente Ciarlariello e ampliata dalla passione del Socio Merlettini e del Consigliere Santandrea, a sua volta traino dell'altrettanto intensa attività di osservazione solare.

Si rende merito alle guide alla visita che con il loro lavoro volontario rendono possibili tutte le attività qui esposte.

Vediamo ora il riassunto delle presenze all'osservatorio nel 2022 rispetto al 2021 e nei 35 anni di attività

	<b>2021</b>	<b>2022</b>	<b>variazione%</b>
Studenti, docenti, accompagnatori	188 <i>di cui 48 virtuali</i>	508	+170,2%
Pubblico, Soci, guide	750 <i>di cui 378 virtuali</i>	890	+18,6%
<b>Totale</b>	<b>938</b>	<b>1.398</b>	<b>+49,4%</b>

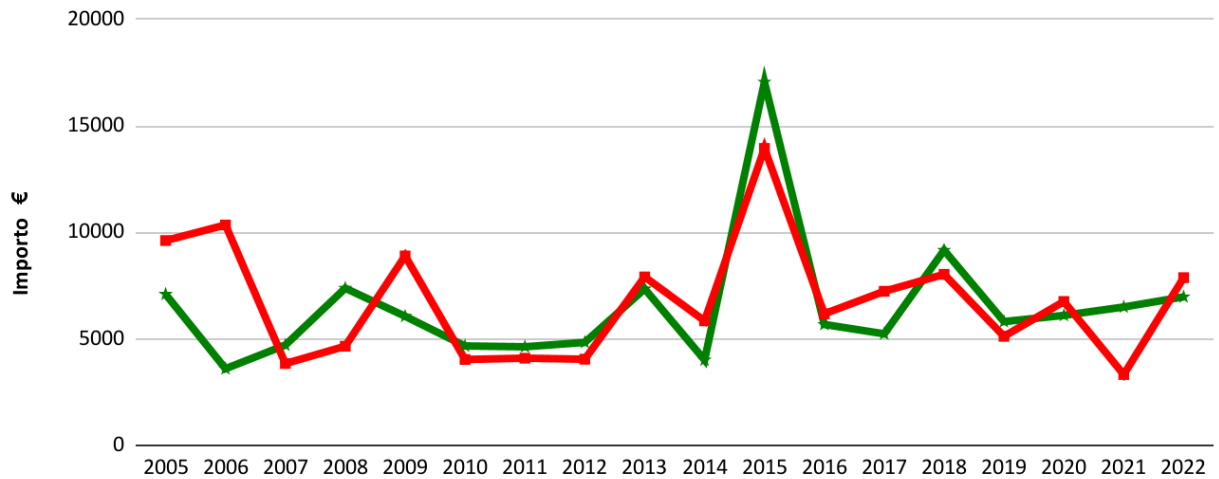
#### **Conteggio generale dal 1987 al 2022**

Studenti, docenti, accompagnatori	20.286
Pubblico e Soci	39.645
<b>Totale</b>	<b>60.821</b>

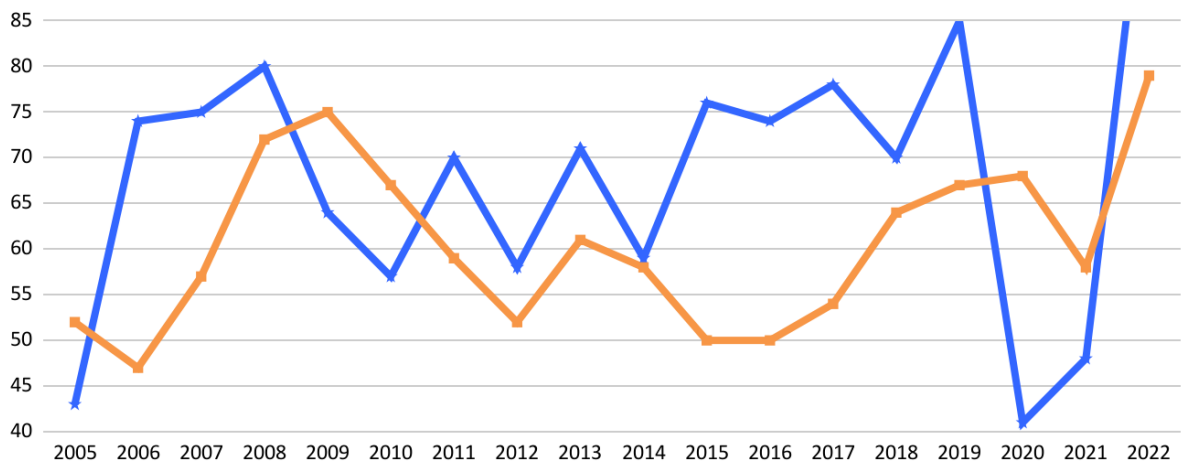
La **media annua** di presenze ammonta a **1.737**

## Appendice - riepilogo 2005-2022

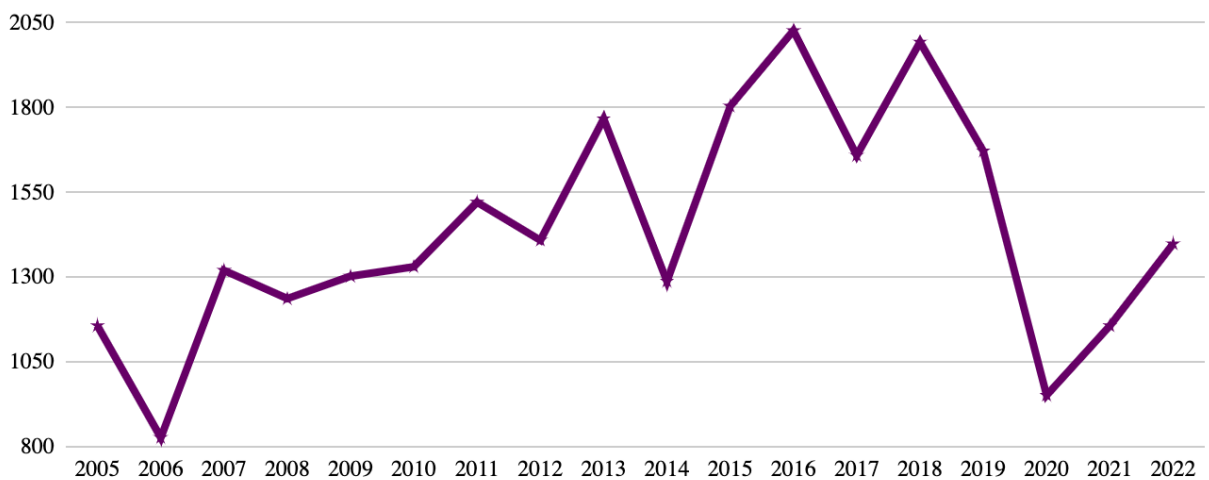
### Bilanci 2005-2022



### Attività e numero associati 2005-2022



### Affluenza nell'anno





<b>A4 - Pagamenti della gestione</b>		Preventivo anno 2023
<i>Attività tipiche</i>		
	Gadget per Soci e vendita	€ 350,00
	Eventi ed attività	€ -
	Fotografia	€ -
	Rimborsi spesa forfettari	€ -
	Libri, riviste e video	€ -
	Incontri estivi	€ -
	<b>SUB TOTALE</b>	<b>€ 350,00</b>
<i>Attività promozionali e di raccolta fondi</i>		
	<b>SUB TOTALE</b>	<b>€ -</b>
<i>Attività accessorie</i>		
	<b>SUB TOTALE</b>	<b>€ -</b>
<i>Attività di supporto generale</i>		
	Utenze	€ 1.300,00
	Ass Oss e Vol	€ 680
	Postali	€ 50,00
	Ricarica SMS	€ 10,00
	Cancelleria e stampe	€ 80,00
	Attrezzatura	€ 3000,00
	Commercialista	€ 500,00
	Commissioni bonifici/carte	€ 50,00
	Internet e servizi web	€ 670,00
	Manutenzione e varie	€ 1000,00
	<b>SUB TOTALE</b>	<b>€ 7690,00</b>
<i>Pagamenti straordinari</i>		
	<b>SUB TOTALE</b>	
<i>Altri pagamenti (imposte e varie)</i>		
	Tasse + F24	€ 400,00
	<b>SUB TOTALE</b>	<b>€ 400,00</b>
<b>TOTALE</b>		<b>€ 8090,00</b>